

Date: 22nd June, 2020

Topic: Friendship – przyjaźni.

Friends

1. Link do zadania online z piosenką „I’ll be there for you”.

Po wysłuchaniu piosenki należy uzupełnić jej tekst właściwymi wyrazami.

- [https://www.liveworksheets.com/worksheets/en/English_as_a_Second_Language_\(ESL\)/Listening_comprehension/I-ll_be_there_for_you_pz761310pt](https://www.liveworksheets.com/worksheets/en/English_as_a_Second_Language_(ESL)/Listening_comprehension/I-ll_be_there_for_you_pz761310pt)







2. Podkreśl wyrazy o negatywnym znaczeniu. Następnie połącz w pary wyrazy o przeciwnym znaczeniu.

happy chatty nice bossy liar mean lazy serious
rude relaxed interesting sensible sad truthful/honest late
kind boring anxious quiet polite easy going
comical punctual hardworking silly fun

3. Napisz, jaki jest twój przyjaciel/ przyjaciółka, jeśli kogoś takiego masz lub opisz cechy prawdziwego przyjaciela.

4. Proverbs about friendship (Przysłowia o przyjaźni). Połącz początki zdań z ich zakończeniem.

1. Friends are	 a. a friend indeed
 2. A friend in court is	b. stand always on one side
3. A friend in need is	c. better than a penny in purse
4. Friend to all is	d. a friend to none 
5. Friendship cannot 	e. Thieves of time
6. Friendship is	f. not to be bought at a fair
1.	4.
2.	5.
3.	6.